

桃園市立中壢高鐵幼兒園

2歲新生家長說明會





我們的園長~余佩玲

學歷：國立臺北教育大學幼兒與家庭教育學教學碩士

經歷：

1. 桃園市立中壢幼兒園園長(104-112年)
2. 桃園市國小附幼教師兼園長(94-104年)
3. 桃園市幼教輔導團兼任輔導員(新設園環境規劃、設施設備、教學訪視輔導)
4. 參與桃園市幼兒園出汗性大肌肉運動課程、學習區環境規劃編纂小組、國科會專案研究
5. 桃園市教學卓越銅桃獎、全國創意教學KDP國際認證優等獎、桃園市政府推動友善公共化幼兒園興建案(六二園)
6. 辦理桃園縣95學年度國民教育幼兒班教學成果展現「泰雅神話繪本創作」

☆願以敞開的心胸，傾聽您的意見 4220992#11

我們的行政團隊

行政組長

- 一、幼兒園一般行政業務
- 二、幼兒園財產管理
- 三、幼兒園整體規劃及房舍、設施設備採購改善相關業務
- 四、校安通報

教保員兼教保組長

- 一、幼兒園教學業務及教保業務。
- 二、辦理各項課程輔導計畫、教學計畫
- 三、統籌全園性活動
- 四、教材規劃及教材採購業務
- 五、親職講座及教保研習業務
- 六、評鑑業務

職員-人事

- 一、幼兒園人員招募、異動、獎懲業務。
- 二、幼兒園差勤、人事系統管理。
- 三、教職員調配、勞健保、各項證明文件
- 四、教職員各項補助、申請業務。

園長

業務內容：

- 一、綜理及督導幼兒園各項業務
- 二、擬定園務發展計畫、推動園務工作
- 三、成立教師學習型組織、課程發展
- 四、建構合宜、友善教保環境

職員-會計

- 一、辦理幼兒園會計業務
- 二、中央及市府補助業務
- 三、兼辦幼兒園政風業務
- 四、空氣品質及四省業務
- 五、幼兒園招生業務

職員-出納

- 一、幼兒園財產管理
- 二、幼兒園採購業務
- 三、幼兒園出納業務
- 四、幼兒園課後留園業務
- 五、幼兒園資訊業務
- 六、一般性事務性設施設備修繕
- 七、幼兒園文書、檔管業務

護理人員

- 一、教職員工及幼生衛生保健
- 二、公共衛生及幼生保險業務
- 三、幼兒園餐點採購及午秘業務
- 四、特殊教育相關業務



簡介目錄

行政

教學

開學



行政篇



行政篇簡介目錄

- 一、園內概況介紹
- 二、公立幼兒園收退費辦法
- 三、幼兒接送方式
- 四、幼兒疾病預防/用藥須知
- 五、教保服務時間
- 六、課後留園時間



一、園內環境概況介紹





二、公立幼兒園-收費標準

2.補助項目及額度

依據幼兒就讀教保服務機構補助辦法

●就讀公立幼兒園者：

補助全額之學費及部分或全部之雜費、代辦費（不包括學生團體保險費、交通費、家長會費及延長照顧費或經地方政府備查的其他項目。）；父母或監護人接受補助後，每月最高繳交費用如附表。

類型	補助對象	每月最高繳交費用
公立幼兒園	第一胎	新臺幣一千元
	第二胎以上、低收入戶、中低收入戶、身心障礙幼兒	免繳費用



退費辦法

- 幼兒因故請假連續達七日（含假日）以上者退還請假期間之點心費、午餐費、按日或按次計算之課後留園費等項目之代辦費，其餘項目費用不予退費。
- 請假退餐點費，需連續7天(含假日)，才可退餐費。
- 常見問題
 - ex. 要請病假，從”明日”起連續請假7天才可退費。
 - 因餐點已送來，故明日才可起算
 - 事先請假請填寫在「聯絡本」中（ex：事假、出遊）
（請協助備註日期）



三、幼兒接送方式

- 1. 本園-電子門禁接送
- 2. 分班-接送卡樣式
- 3. 安親班接送



1. 本園-電子門禁接送

- ◆ 到園時間：星期一至五7：30~8：30
- ◆ 離園時間：星期一至五16：00

1. 本園放學以電子化門禁控制，請就讀本園幼兒之家長準備**單一功能**悠遊卡**三張**，該卡請勿儲值金額。
2. 請將夾鏈袋內的資料填妥，並將貼紙貼在悠遊卡背面，貼妥後請再放回夾鏈袋內，學校會幫您做設定。
3. 家長姓名請寫上持卡人的姓名，**()**請填上持卡人與幼兒的關係。如果委託第三方接送，請在家長姓名後做說明。例如：

中壢高鐵幼兒園 A卡 幼兒：王大明 家長：王00 (爸爸)	中壢高鐵幼兒園 B卡 幼兒：王大明 家長：羅00 (媽媽)	中壢高鐵幼兒園 C卡 幼兒：王大明 家長：華華安親班 (安親老師)
--	--	--



1. 本園-電子門禁接送


4. 此卡將做為本園設定幼兒每天進出園區大門時使用。
放學時刷卡，系統會自動廣播幼兒姓名。
5. 如是安親班接送，本園設定完畢後請將卡片轉交給安親班並填寫「安親班接送申請書」
6. 若“委託他人接送”幼兒放學，請事先告知該班老師來接者之姓名、特徵、與幼兒關係，並填寫「接送登記表」，經老師確認後才能讓幼兒離園，確保幼兒安全



1. 本園-電子門禁接送-悠遊卡



長方形悠遊卡



ICASH卡



悠遊卡綁定信用卡



特殊造型悠遊卡



一卡通



有儲值的悠遊卡

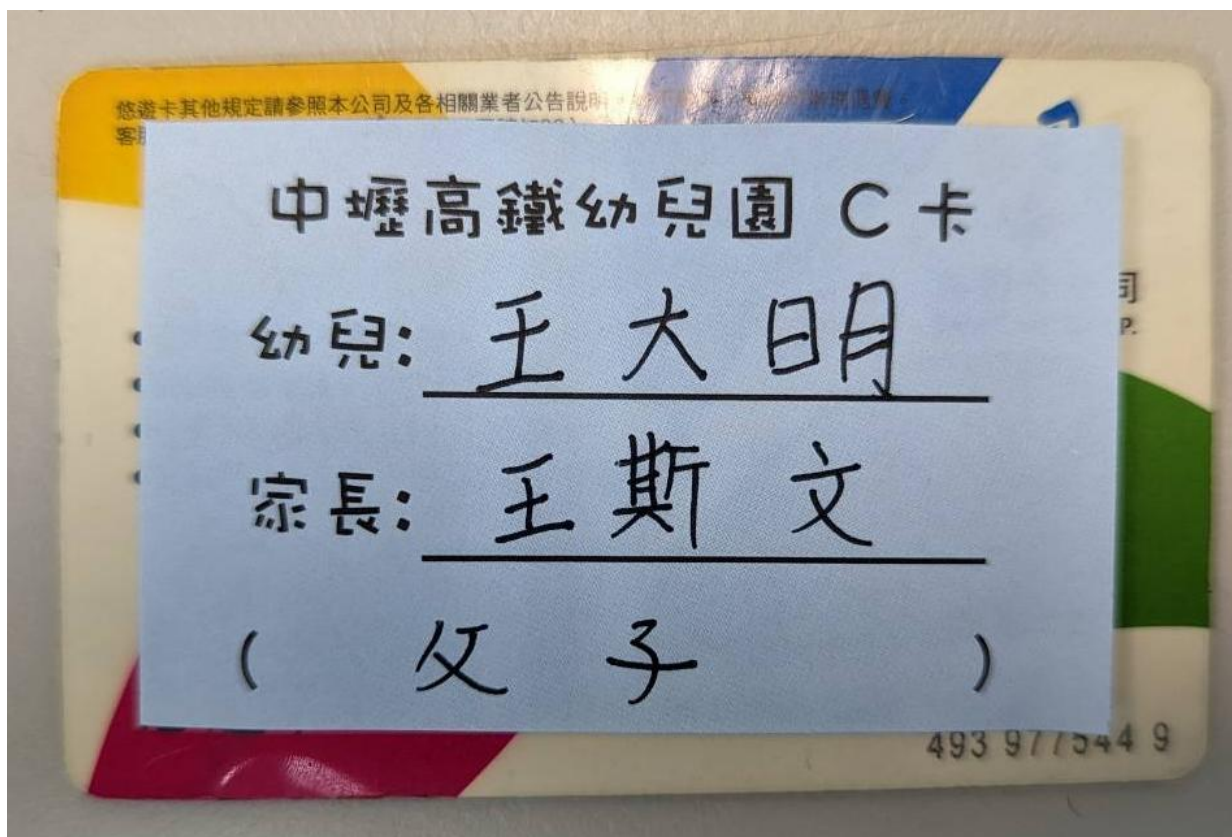


建議此門禁悠遊卡應
為長方形，且只做為
幼兒園門禁卡使用，
勿做其它用途，以免
設定失效





1. 本園-電子門禁接送





1. 本園-接送 注意事項

1. 接送幼兒時，請攜帶**接送悠遊卡**。
2. 一位幼兒發卡 至多**3 張**。
3. 放學如忘記帶接送證，老師會**請家長簽名**以示確實接回
4. 上學時間 7:30~8:30**前**
5. 放學時間為下午4點。
6. 如需提前接送幼兒請於 **3 點 20** 分前接送。
7. **接和送**幼兒都需刷悠遊卡
8. **園方不接受未滿18歲之兒童來接幼兒放學。**



1. 本園-接送 注意事項

為維護幼兒上下學的交通安全，請家長配合以下事項。

1. 幼兒上下學統一由**民權路接送**，大門前的「避車彎」以臨時停放「汽車」為主並隨即開走，以防後方車流回堵。
2. 避車彎只能**暫時停放汽車非停車場**以接送幼兒為主，接送完畢請家長盡速駛離，以防後方車流回堵造成其餘家長接送的不便。
3. 放學後若要帶幼兒到旁邊公園，請將汽車開往鄰近可以停車空間，請勿將汽車停在避車彎，避免被拍照罰款。
4. 汽車**請勿開上人行道**，以免發生意外。



避車彎只能暫時停放汽車



汽車**請勿開上人行道**



2. 分班-接送卡接送

112 學年 中壢高鐵幼兒園 大崙分班



幼兒接送證
小熊班
0 號 000



接送須知

1. 接送幼兒時，請攜帶此證。
2. 幼兒到、離園時間：
到園時間：星期一至五 8:00~8:30
離園時間：星期一至五 16:00~16:30
3. 若不能親自接送幼兒時，請事先電話告知，並將此證交給接送者並填寫委託。

謝謝您的合作



正面

背面

大崙分班-接送說明



1. 家長停車接送幼兒時，車頭請勿朝向園所門口以防車輛暴衝發生意外，如圖所示。

2. 請將車頭朝向前方依序停車接送幼兒，如圖所示





◆ 到園時間：星期一至五 7:30~8:30

◆ 離園時間：星期一至五 16:00

1. 接送者憑證接送幼兒，請勿將接送證轉借他人。
2. 若您(1)未帶接送證 (2)提早離園(最慢3:15分離開)
(3)委託他人接送，均需填寫接送登記表。
3. 園方不接受未滿18歲之兒童來接幼兒放學。

桃園市立中壢高鐵幼兒園 接送登記表

日期	班級	幼兒姓名	接回原因	接送者姓名	關係	離園時間	老師簽章
113年4月10日	<input checked="" type="checkbox"/> 康乃馨 <input type="checkbox"/> 百合 <input type="checkbox"/> 薰衣草 <input type="checkbox"/> 玫瑰 <input type="checkbox"/> 蒲公英 <input type="checkbox"/> 向日葵	王小安	<input checked="" type="checkbox"/> 未帶接送證 <input type="checkbox"/> 提早離園，原因：_____ <input type="checkbox"/> 委託他人接送	王大安 電話：0973-000111	父子	16:10	
113年4月19日	<input type="checkbox"/> 康乃馨 <input type="checkbox"/> 百合 <input checked="" type="checkbox"/> 薰衣草 <input type="checkbox"/> 玫瑰 <input type="checkbox"/> 蒲公英 <input type="checkbox"/> 向日葵	王小安	<input type="checkbox"/> 未帶接送證 <input checked="" type="checkbox"/> 提早離園，原因：下午出遊 <input type="checkbox"/> 委託他人接送	陳安安 電話：0973-147147	母子	12:30	
113年4月22日	<input type="checkbox"/> 康乃馨 <input type="checkbox"/> 百合 <input type="checkbox"/> 薰衣草 <input type="checkbox"/> 玫瑰 <input type="checkbox"/> 蒲公英 <input checked="" type="checkbox"/> 向日葵	王小安	<input type="checkbox"/> 未帶接送證 <input type="checkbox"/> 提早離園，原因：_____ <input checked="" type="checkbox"/> 委託他人接送	陳安一 電話：0911-000123	阿姨	16:15	

★若“委託他人接送”幼兒放學，請事先告知該班老師來接者之姓名、特徵、與幼兒關係，並填寫「接送登記表」，經老師確認後才能讓幼兒離園，確保幼兒安全



3. 安親班接送

- 為維護幼兒安全及確保幼童安全回家，安親班接送的幼兒，也請填下列的切結書。

桃園市立中壢高鐵幼兒園 _____分班 安親班接送切結書

_____班 _____小朋友，家長因有事無法親自接送，
委託_____安親班接送，請准予離校。

家長簽名：

安親班蓋章：

接送期間：自中華民國 _____ 年 _____ 月 _____ 日至中華民國 _____ 年 _____ 月 _____ 日止

- ※ 被委託人請攜帶電子接送證、身分證或可證明之證件，以便核對。
- ※ 為顧及幼兒安全，家長請務必事先以電話或聯絡簿告知老師。謝謝！



四、幼兒疾病預防/用藥須知

- 幼兒常見疾病腸病毒(若達停課標準需依規定停課)、腺病毒、流感、諾羅病毒、水痘、腸胃炎、新冠肺炎
- 為了保障每位幼兒健康，每日於大門口量體溫及酒精消毒。
- **發燒**、喉嚨痛、頭痛…等身體不適症狀，請**在家休息**，並**通知班級導師**請假，讓幼兒充分休息身體早日恢復，及預防流行疾病傳染擴大，請家長配合。如有呼吸道疾病(如：咳嗽)，建議配戴口罩。

手足口症、疱疹性咽峽炎 有哪些症狀？

手足口病常見症狀：



輕度發燒



口腔兩側或舌頭
發現小水泡或潰瘍



四肢或臀部皮
膚有小水泡

疱疹性咽峽炎在不同年齡的常見症狀：

年齡較低無法清楚表達的孩童可能出現：



發高燒



食慾不振



嘔吐



急躁不安



咽峽部出現水泡
或潰瘍

年齡較高的孩童可能出現：



發高燒



腹痛



咽峽部出現水泡
或潰瘍



吞嚥困難



喉嚨痛



身體虛弱

f MedPartner美的好朋友

桃園市-腸病毒-停課標準

「桃園市腸病毒防疫措施」適用對象：

小學低年級（一、二年級）、幼兒園、兒童課後照顧服務班與中心（含小學、幼兒園課後活動及課後留園）及托嬰中心

「桃園市腸病毒防疫措施」停課條件：





四、幼兒疾病預防/委託用藥

依據：《幼兒園教保服務實施準則》幼兒園應訂立託藥措施，並告知幼兒之父母、監護人或實際照顧幼兒之人。教保服務人員受幼兒之父母、監護人或實際照顧幼兒之人委託協助幼兒用藥，應以**醫療機構**所開立之藥品為限，其用藥途徑不得以侵入方式為之。

教保服務人員協助幼兒用藥時，應確實核對藥品、藥袋之記載，並依所載方式用藥。

▲本幼兒園不接受保健藥品、成藥、中藥粉等委託，敬請見諒。



四、幼兒疾病預防/委託用藥

1. 當幼兒需要在園內，服用口服藥或使用外用藥時，請家長填寫『家長託藥單』，用藥時間、用藥方式、用藥劑量、保存方式，務必填寫清楚與簽上全名，並附上醫院藥單或藥袋，提供老師正確安全給藥。
2. 託藥單→填寫在 餵藥當天 的**聯絡簿**中。
3. 藥品須明顯標示幼兒姓名。
4. 只協助餵有醫囑之藥物，不接受自行準備之成藥。
5. 安全用藥間距須達4~6小時，故在園**僅協助午餐後餵藥1次**。



五、教保服務時間

入園

幼兒每日入園時間上午8:00~8:30。

彈性收托時間 7:30~8:00有值班老師輪值看顧幼兒。

放學:

下午16:00放學。

彈性放學時間 **16:00~16:30**

★請家長留意停妥車輛，將鑰匙拔下再進入園內接幼兒。

★若下午臨時有事，需提前接幼兒，最晚為3點20分，以免影響幼兒園放學及家長排隊接送幼兒之秩序。



六、課後留園時間

- 課後留園時間-16：00~18：00
- 寒、暑假留園時間-8:00-16:00
- 課後留園如超過 18:00，會依規定酌收費用



教學篇

(含環境介紹)



一、教學模式介紹

- **混齡教學**

在混齡的教室中，有助於幼兒提早認識及學習社會與生活技能，讓孩子之間不分年齡互相照顧，不同年齡的幼兒會彼此模仿、互相學習、彼此尊重，建立深厚的感情及社會關係，就如同一個小型社會。

- **學習區教學**

學習區內以混齡方式互動學習，每個角落提供不同年齡層適用的教具與活動，讓孩子在自由而豐富的學習環境中，進行操作學習，享受最大的學習樂趣。

- **每日大肌肉活動**

每天規劃三十分鐘以上「出汗性大肌肉活動」時間，透過大肌肉活動的運動遊戲，引導幼兒探索學習，並刺激身體動作正常發展。



二、編班方式

- 『S型』分班方式
- 按照當年度新生**年齡**大至小進行編班
- 可能結果：**混齡班**(3-5歲)、2歲班
- 為鼓勵幼兒適應團體生活，開展校園生活體驗，兄弟姊妹一同來上學時，會將兄弟姊妹編入**不同班級**。(本園)

學著放手





讓孩子的第一次團體生活經驗是美好

■ 漸進調整，保持生活作息規律

讓孩子晚上9點入睡、隔天7點起床，午睡下午1點到3點，早餐、午餐和晚餐都在時間內完成，漸進式的調整。

■ 放手練習，增進各項自理能力

要讓孩子學習自己用湯匙吃飯、學習用杯子喝水、穿脫衣服和鞋子及上廁所等，入學前學會自己做

■ 增進安全感，以減低分離焦慮

一定要先告訴他「只是送你到幼兒園和其他小朋友一起玩，學校有老師照顧和陪伴你，時間到就會接你回家了。」

備註：

可以準備一個小物品陪伴孩子上學，可以是一張全家福的照片、一個小玩偶或一條小手帕等，作為不安時的依附物，增加孩子的安全感。



生活禮儀練習

- 引導孩子學習如何打招呼
- 在教室中如何走路、用餐禮儀
- 如何與別人相處與分享
- 學習「物歸原處」
- 如何「請求協助」，等待說話



如廁訓練



勿著急！跟著老師一起GO！

學校會在下學期開始進行戒尿布，若寶貝準備好會提前在上學期中旬個別進行。

戒尿布孩子準備好了嗎？ 9個行為表現告訴你

天才領袖

1 維持2小時
不尿



2 會表達大便
尿尿



3 對如廁有
興趣



4 會要求換
尿布



5 能遵從簡單
指令



6 渴望被稱讚



7 能模仿他人
動作



8 有穿脫尿布
動作



9 會躲起來
大小便



兩歲的學習日常





兩歲班作息表

相信老師的帶領，在
經過一段時間的適應
，寶貝自然會逐漸融
入幼幼班的作息～

時間		星期一	星期二	星期三	星期四	星期五
上 午	08:00~08:30	幼兒入園打招呼、整理物品				
	08:30~09:00	晨間活動	晨間活動	晨間活動	晨間活動	晨間活動
	09:00~09:30	生活自理時間/點心時間/環境收拾				
	09:30~10:00	生活討論/ 繪本分享	主題活動/ 學習區探索	主題活動/ 學習區探索	主題活動/ 學習區探索	宣導活動/ 繪本分享
	10:00~10:20	生活自理時間（如廁、換尿布、收拾整理）				
	10:20~11:00	大肌肉活動	大肌肉活動	大肌肉活動	大肌肉活動	大肌肉活動
中 午	11:00~11:20	生活自理時間（如廁、更換衣物、整理服裝儀容）				
	11:20~12:30	營養午餐/整理環境/幼兒潔牙/緩和活動/故事時間				
	12:30~12:50	生活自理時間（如廁、換尿布、儀容檢查）				
	12:50~14:50	甜蜜午睡/音樂欣賞				
下 午	14:50~15:00	起床整理/收拾寢具/整理服裝儀容				
	15:00~15:30	點心時間/環境整理				
	15:30~16:00	活動回顧、收拾整理/放學時間				
	16:00~18:00	課後延長托育時間				

課程分享



實際輪胎的觀察

研究胎紋



觀察木瓜



汽車的輪胎數量



摸摸看鳳梨觸感



體驗剝香蕉感受



提供幼兒多元生活經驗

學習區探索



生活自理區



光桌區-色彩形狀



藝術創作區



建構區-軌道組合



數學邏輯區



大肌肉活動~動動身體有益健康





3

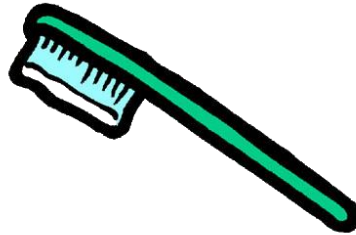


開學篇

一、開學用品（貼上姓名貼）



衛生紙X2



幼兒牙刷X1



幼兒漱口杯X1



棉被



備用衣褲
(衣服、褲子、內褲、襪子)
(放入袋中後
袋子外寫上名子)



幼兒水壺X1
約500c.c

二、上學適合的穿著

- ．包覆性好的運動鞋
- ．舒適且便於穿脫的衣褲
- ．女生要穿褲裝(裙子不便於運動)



三、幼兒學習分享

本園-向日葵班	113-2第11周學習區活動	
本園-向日葵班	113-2第11周大肌肉活動	
本園-向日葵班	113-2教育宣導:節約用水	
本園-向日葵班	113-2第十週學習區活動	

- 電子聯絡本~每周老師會上傳活動照片(設定會於親子上學日統一協助家長設定)。

三、幼兒學習分享



●家長可自行下載照片，請尊重個人隱私，未經許可勿上傳其他幼兒照片。

三、幼兒學習分享



- 上學期每月一次班級月報。
- 下學期每月月報及幼兒學習紀錄。

三、幼兒學習分享

桃園市政府學前兒童發展檢核表
滿4歲(3歲11個月16天~4歲11個月15天)

(繁體中文)

兒童基本資料

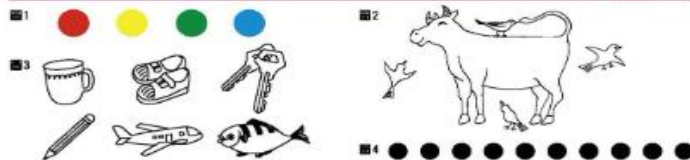
兒童姓名：_____ 性別： ☐男 ☐女 出生日期：____年____月____日
 身分證字號：_____ (年產兒請填此項) 預產日期：____年____月____日
 檢核日期：____年____月____日 實足年齡：____歲____個月____日 (請務必填寫)
 原住民族別： ☐是 ☐否 母親國籍：_____ 母親出生日期：____年____月____日
 身心障礙手冊： ☐有(身心障礙類別：____;等級：____度) ☐申請中 ☐否
 戶籍地址：____縣____市(鎮、鄉)____里____路(街)____段____巷____弄____號____樓
 聯絡住址：____
 電話：(日)____ (夜)____
 填表人姓名：_____ 檢核單位：_____ 單位電話：_____
 填表人身份： ☐醫療人員 ☐老師 ☐社區人員 ☐家長 ☐其他_____

發展里程碑檢核 (每位小朋友僅需根據實足年齡選擇一個適當的年齡項目組檢核即可)

滿4歲(3歲11個月16天~4歲11個月15天)

兒童符合該項目描述的所有項目，若不符合或沒有該項目描述的所有項目，請在「是」或「否」欄內勾選「是」或「否」。註記(實作)及(圖)的圖樣表示附有圖形或圖樣供測試，請確實進行測試，再勾選「是」或「否」。

1. 能不要扶東西或能站穩下玩玩具然後恢復站的姿勢	是	否
2. 能跑(姿勢完成或常跌倒均不算通過)	是	否
3. 能雙腳離地跳躍(雙腳必須能同時離地然後同時落地，若明顯的力量不對稱而造成兩腳高低不一，則不算通過)	是	否
4. 能不要扶牆壁或欄杆爬上樓梯，而且一腳一階	是	否
5. 通常可以和人一問一答持續對話，使用4至5個單詞的短句，且回答內容切題	是	否
6. (實作)能畫出一種顏色的名稱(圖1：用手依序指著紅、黃、藍、綠的圖樣並問「這是什麼顏色？」或對1個通過)	是	否
7. (實作)能將2個空圓筒套疊(圖2：先引導兒童注意圓筒上的生虫和四隻小蟲，然後依序問「哪隻小蟲在牛的上頭?下頭?後面?後面?」並對2個通過)	是	否
8. (實作)仍能「照著一聽一聽」聽指令(大人說指令讓小朋友重複，重複四句或四句以上不通過)	是	否
9. (實作)能說出四種東西的用途(圖3：用手依序指著杯子、鞋子、輪胎、鉛筆的圖樣，並問「這個是做什麼用的?」對4個通過)	是	否
10. (實作)能一次一個點數到5(圖4：將一數連續有幾個黑點點?)要求兒童一邊指點一邊唱數，必須能點5個點手無動作和嘴巴唱數能一致(的配合，唱數到5沒有錯誤才算通過)	是	否
11. 口語不清，常需要再說一遍或由照顧大人轉譯才能聽懂	是	否
12. 常常自言自語，或像自言自語一樣重複說自己有興趣的事，不管別人的反應	是	否
13. 因為下列任一行為問題而在團體中顯得突出：如(1)上課無法維持在座位上，走來走去或離開座位；(2)常常和同學或老師發生爭執對立衝突而被孤立、排斥；(3)通常自己一個人玩，不會主動交朋友；(4)完成工作、參與活動跟不上同學，常常需要別人特別協助等	是	否



◎若通過發展里程碑檢核的所有項目，仍請隨著小朋友的發展，按檢核表中的年齡持續追蹤檢核。
 ◎有任何二個或兩個以上項目在網圈內，或該表附有「★」之任何一個項目在網圈內，或填寫人認為兒童有其他不尋常的功能或行為表現，請參照本表背面所列之醫療院所後進一步檢核。

桃園市政府學前兒童發展檢核表
滿5歲(4歲11個月16天~5歲11個月15天)

(繁體中文)

兒童基本資料

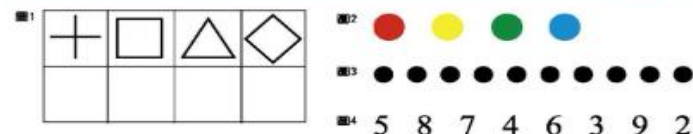
兒童姓名：_____ 性別： ☐男 ☐女 出生日期：____年____月____日
 身分證字號：_____ (年產兒請填此項) 預產日期：____年____月____日
 檢核日期：____年____月____日 實足年齡：____歲____個月____日 (請務必填寫)
 原住民族別： ☐是 ☐否 母親國籍：_____ 母親出生日期：____年____月____日
 身心障礙手冊： ☐有(身心障礙類別：____;等級：____度) ☐申請中 ☐否
 戶籍地址：____縣____市(鎮、鄉)____里____路(街)____段____巷____弄____號____樓
 聯絡住址：____
 電話：(日)____ (夜)____
 填表人姓名：_____ 檢核單位：_____ 單位電話：_____
 填表人身份： ☐醫療人員 ☐老師 ☐社區人員 ☐家長 ☐其他_____

發展里程碑檢核 (每位小朋友僅需根據實足年齡選擇一個適當的年齡項目組檢核即可)

滿5歲(4歲11個月16天~5歲11個月15天)

兒童符合該項目描述的所有項目，若不符合或沒有該項目描述的所有項目，請在「是」或「否」欄內勾選「是」或「否」。註記(實作)及(圖)的圖樣表示附有圖形或圖樣供測試，請確實進行測試，再勾選「是」或「否」。

1. 能不要扶東西或能站穩下玩玩具然後恢復站的姿勢	是	否
2. 能跑(姿勢完成或常跌倒均不算通過)	是	否
3. 能雙腳離地跳躍(雙腳必須能同時離地然後同時落地，若明顯的力量不對稱而造成兩腳高低不一，則不算通過)	是	否
4. 能不要扶牆壁或欄杆爬上樓梯，一腳一階	是	否
5. (實作)能畫出位置十口△△中三個圖形(圖1：將線條不斷裂、將點點連線或間隔、角數目正確且將圖樣貼貼)	是	否
6. 能夠向別人描述發生在自己身上的事情(如轉告老師交代的學，描述學校發生的事件等)	是	否
7. (實作)能說出四種顏色的名稱(圖2：用手依序指著紅、黃、藍、綠的圖樣並問「這是什麼顏色?」)	是	否
8. (實作)將「七個」的數量概念(圖3：要求兒童「請你用筆一畫一畫畫出七個點，畫到7個點時停下來，把筆畫給我」。兒童如果畫6個或8個，鼓勵兒童再檢查一次，以第二次表現計分)	是	否
9. (實作)能從圖中拉出數字(圖4：用手依序指著5、8、7、4、6、3、9、2並問「這是什麼數字?」或對7個通過)記錄正確個數：____ / 8	是	否
10. 口語不清，常需要再說一遍或由照顧大人轉譯才能聽懂	是	否
11. 已能用句子表達，但說話明顯不流暢，十句話裡面有句出現結巴現象，且持續半年以上	是	否
12. 常常自言自語，或像自言自語一樣重複說自己有興趣的事，不管別人的反應	是	否
13. 因為下列任一行為問題而在團體中顯得突出：如(1)上課無法維持在座位上，走來走去或離開座位；(2)常常和同學或老師發生爭執對立衝突而被孤立、排斥；(3)通常自己一個人玩，不會主動交朋友；(4)完成工作、參與活動跟不上同學，常常需要別人特別協助等	是	否



◎若通過發展里程碑檢核的所有項目，仍請隨著小朋友的發展，按檢核表中的年齡持續追蹤檢核。
 ◎有任何二個或兩個以上項目在網圈內，或該表附有「★」之任何一個項目在網圈內，或填寫人認為兒童有其他不尋常的功能或行為表現，請參照本表背面所列之醫療院所後進一步檢核。

- 期初幼兒發展檢核，像是幫孩子做健康檢查。
- 發展遲緩是暫時的，幫忙幼兒跟上同年齡的孩子

三、幼兒學習分享



- ✓ 邀請專業團隊及巡迴輔導老師入園協助。(免費)
- ✓ 與家長對談提供諮詢(每學期1次)。(免費)
- ✓ 可於上國小前註銷此協助，不用擔心被貼標籤。



三、幼兒園重要活動

(活動時間會在開辦前1個月預告，方便家長請假)



- 9月底~10月初親子下午茶(邀請家長到校了解幼兒園適應及學習情形)

三、幼兒園重要活動

(活動時間會在開辦前1個月預告，方便家長請假)



- 每學期末邀請家長參與幼兒學習成果發表(高峰活動)

三、幼兒園重要活動

(活動時間會在開辦前1個月預告，方便家長請假)



● 每年盛大親子運動會及畢業典禮。



新生資料填寫說明(本園)

桃園市立中壢高鐵幼兒園

幼生姓名：本園_____

※請檢視以下資料是否填妥與備齊：

☐ 信封袋(請填寫幼生姓名及收件地址，並自行貼上 8 元郵票)

☐ 三張無儲值、無信用卡功能之悠遊卡(請放入表 9 透明袋內)

☐ 幼兒資料綜合紀錄表【表 1】(需貼照片) (綠色)

☐ 幼兒健康基本資料表【表 2】(白色)

☐ 生活自理檢核表【表 3】(藍色)

☐ 幼童接送同意書【表 4】(黃色)

☐ 幼兒肖像權與著作授權同意書【表 5】(紫色)

☐ 新生用藥安全調查及通知單【表 6】(白色)

☐ 學前特殊教育需求幼兒調查表【表 7】(白色)

☐ 課後留園意願回條【表 8】(粉紅色)

☐ 本園接送電子化門禁貼紙【表 9】(白色)

☐ 戶口名簿影印本* 1 份

☐ 預防接種時程及紀錄表影印本* 1 份

★繳回地點:桃園市立中壢區民權路三段 1488 號



新生資料填寫說明(分班)

桃園市立中壢高鐵幼兒園

幼生姓名：大崙

※請檢視以下資料是否填妥與備齊：

- ☐ 信封袋(請填寫幼生姓名及收件地址，並自行貼上 8 元郵票)
- ☐ 幼兒資料綜合紀錄表【表 1】(需貼照片)(綠色)
- ☐ 幼兒健康基本資料表【表 2】(白色)
- ☐ 生活自理檢核表【表 3】(藍色)
- ☐ 幼童接送同意書【表 4】(黃色)
- ☐ 幼兒肖像權與著作授權同意書【表 5】(紫色)
- ☐ 新生用藥安全調查及通知單【表 6】(白色)
- ☐ 學前特殊教育需求幼兒調查表【表 7】(白色)
- ☐ 課後留園意願回條【表 8】(粉紅色)
- ☐ 戶口名簿影印本* 1 份
- ☐ 預防接種時程及紀錄表影印本* 1 份

大崙分班
過嶺分班
不用
繳交悠遊卡喔!

★繳回地點:桃園市立中壢區民權路三段 1488 號





新生資料袋

新生資料袋內的資料，請家長依以下時間繳回。

- 請繳交至桃園市立中壢高鐵幼兒園-本園
- 可親送或郵寄
- 親送上午5/26(一)10:30-11:30

繳回地址：桃園市中壢區民權路三段1488號

本園電話：4220992。

補件時間：5/27(二)12:00前



家長與幼兒園聯繫方式

親師聯繫與溝通時間：上午9點以前／下午1點－2點

● 高鐵本園：03－4220992

各班分機如下： 康乃馨班 18

● 大崙分班：03-4080510

各班分機如下： 綿羊班 11

● 過嶺分班：03-4902108



寶貝上學新鮮事





問題一：寶貝今天學什麼？

- ✓ 孩子花比較多的時間在進行「生活自理能力」遊戲，每天在幼兒園生活中反覆練習，練習跟別人在同一個空間玩耍，需要跟別人輪流、需要等待及需要分享大人的陪伴時間等，這就是團體生活。





問題二：老師我的寶貝還要包尿布，怎麼辦？

- ✓ 確實會有部分孩子是包著尿布來上學的，大部分老師會協助換尿布，所以不用太擔心。當然，可以在家先練習自己上廁所會更好。
- ✓ 親師手牽手~老師會漸進式引導孩子上廁所，先適應環境，待寶貝適應環境後的10~11月或明年天氣4~6月都是好時機。





問題三：我不要上學 & 我要回家

- ✓每個孩子的適應期都不同，沒有絕對的標準。曾經碰過有孩子一、二天就適應，但有的孩子則是一週為循環，星期一狀況最糟、星期五最好，如此持續整整一學期。
- ✓親師手牽手~給孩子一點時間，還有爸爸媽媽要有堅強心理，老師們知道妳們會心疼、捨不得，老師又何嘗不是呢！放手後你們會海闊天空的，之後會想念的不是寶貝，是老師，因為迫不及待送孩子來學校！





問題四：我小孩還要喝牛奶，可以帶奶粉來校嗎？

- ✓ **不需要準備喔！**因在校作息正常，飲食也會有三餐固定時間，上學前與大人一樣正常吃三餐，所以牛奶變成配角！牛奶是當成點心不是主食，同時要戒掉奶瓶使用。
- ✓ 親師手牽手~老師在校會協助安撫想喝奶的情緒，剛來會用漸進式若家長擔心可以準備安撫物以備不時之需。





問題五：我小孩不會自己吃飯？

- ✓在校老師會教導如何正確使用餐具，如湯匙的使用、用餐完的收拾工作等，兩歲多正是學習自主的年紀，即將進入幼兒園，如果無法養成生活自理能力，連帶影響日後入園適應情況，因此有必要及早教導孩子，養成自己進食的習慣。
- ✓親師手牽手~提供上學前可以先預備的能力父母訓練孩子吃飯，先要幫他提供一套屬於自己的餐具。剛開始，孩子技巧還不熟練，不要給他太多食物自己吃，慢慢地再逐漸增加孩子自己吃的比例。





問題六：想吃奶嘴怎麼辦？

- ✓剛來校缺乏安全感，難免會想要安撫物，往往寶貝在校吃著奶嘴，自身會覺得怪怪的，同學都沒人吃著奶嘴，久而久之會減少想的次數。
- ✓親師手牽手~準備其他安全物轉移吃奶嘴的注意力。
- ✓利用上學戒掉奶嘴也是一樁美事。若超過2歲仍在吸吮奶嘴，恐影響日後的牙齒發展，對口腔衛生也不好。





問題七：媽媽！小花都打我？

- ✓ 似懂非懂、口齒不清、控制力不佳的一群小孩生活在一起，每個人都只想到「我要」、「現在」、「立刻」及「不要」，一定會有許多的衝突。
- ✓ 親師手牽手~老師在學校會提供多次經驗，讓孩子練習正向社會互動，如果孩子有咬人、打、抓人的習慣，老師一定會馬上制止並跟家長溝通，請家長回去再教導，希望2歲班的爸爸媽媽要多給孩子機會。
- ✓ 每個孩子的氣質敏感度都不同，進入幼兒園，就如同進入小型社會，練習團體生活並不容易，有社會規範、有同儕互動、有輪流、忍耐、衝突、友情、陪伴，每個孩子都將會在當中學到和他人互動的最佳方式。這都需要時間，親師間一起信任，相互陪伴孩子~





給爸爸媽媽的心理建設

無論孩子被打（咬）或打（咬）人，請爸媽都先想到「他們只有兩歲」，這是他們面對問題最直接的反應，沒有其他任何深層的思維。受傷孩子的爸媽一定很心疼、傷人孩子的爸媽一定很愧疚，孩子在學習階段，都有可能是受傷或傷人的一方，請家長彼此體諒和同理，不要帶著情緒來處理兩歲孩子的衝突。



常見問題：一定要買室內鞋嗎？

A: 為了顧及幼兒緊急逃難，避免為了穿鞋而延誤逃難時間，懇請家長配合購買。每學期末會請廠商到校服務購買，每一個月會請家長帶回清洗，。

親師一起這樣做：

學齡前幼兒請購買黏貼型布鞋，**不要買綁鞋帶，容易鬆脫而踩到鞋帶跌倒**，謝謝。



小叮嚀

1. 公立幼兒園優先照顧收托弱勢族群的孩子，而課程符合法規，沒有分科教學(英文/音樂/美術…等)，沒有課後才藝，沒有簿本，也沒有以精熟為目的的紙筆練習。但是，我們將這些融入課程活動中，讓孩子以遊戲方式學習。
2. 我們每天都有體能時間或戶外活動，孩子一定會曬黑，也可能被蚊蟲叮咬，請您協助寶貝準備薄長袖、長褲，或依個人體質自備防蚊液。園所除注重環境衛生，並定期消毒及整理花草，避免蚊蟲孳生，並建請養工處加強對青芝公園環境衛生。
3. 幼兒園是一個小型社會，孩子在一次又一次的互動機會中，學習互動技巧，挫折與彼此間的摩擦在所難免，請平常心待之，勿過度緊張，老師會教導孩子們有良好的社會互動，教導孩子用適當的處理方式。

4. 師生比是2:26，相當於一位老師要照顧13位小朋友，所以不定期以聯絡本，學習區觀察記錄、學習成果發表及運動會讓您了解孩子的學習情形。
5. 學習區活動，會加入水彩、黏土…等不同的藝術媒介及素材，提供孩子操作與體驗，從創作中感受不同的美感經驗，衣服可能會有用髒，或是不好清潔的狀況，請您有心理準備，我們無法抹滅孩子遊戲中學習的價值，只是因為衣服洗不乾淨，所以不讓孩子不水彩、黏土。
6. 每天早上7：30校門口會有老師值班，協助孩子入園，請您放心將寶貝交給門口值班老師，避免影響其他幼兒情緒與學習。
7. 老師的工作以照顧教導幼兒為首，如有孩子況狀需要與家長溝通，會當面溝通、電訪、聯絡本等。如您有教導孩子方面的疑問，也可透過聯絡本或電話約時間，與老師約談。

小叮嚀

8. 孩子每天在幼兒園遊戲、活動，難免可能會有不小心受傷的情況發生，本園設有校護處理孩子受傷，分班老師也都接受過定期緊急救護包紮等研習，不定時校護急救演練，請家長放心。若遇到跌倒可能需要縫合情事發生，學校處理方式：

- (1) 直接叫救護車，會有老師一同前往
- (2) 等本園行政人員支援與協助，路程至分班約20分鐘
- (3) 家長來園送幼兒至醫院

以上，會視當時幼兒受傷之狀況與您聯繫與後續處理。

9. 老師不是超人，也有家庭需要照護，無法24小時待命，但是如果有任何緊急情況，也請和老師隨時反映，我們會盡可能協助處理。

請審慎評估

中壢高鐵幼兒園提供的是否符合您(家長)的期待

請相信學校、相信老師

讓我們一起成為帶領孩子成長的好夥伴!!

謝謝您今天撥空參加

預祝您的寶貝未來在幼兒園的日子裡，生活得多采多姿！

父母們的支持與肯定是我們幼兒園前進的動力！

再次感謝家長的參與！